



ТЕРРИТОРИАЛЬНЫЙ ОРГАН ФЕДЕРАЛЬНОЙ  
СЛУЖБЫ ГОСУДАРСТВЕННОЙ СТАТИСТИКИ  
ПО РЕСПУБЛИКЕ МОРДОВИЯ

# Транспортировка и хранение в Республике Мордовия



Январь-март 2023 года



ТЕРРИТОРИАЛЬНЫЙ ОРГАН  
ФЕДЕРАЛЬНОЙ СЛУЖБЫ  
ГОСУДАРСТВЕННОЙ СТАТИСТИКИ  
ПО РЕСПУБЛИКЕ МОРДОВИЯ

# Транспортировка и хранение в Республике Мордовия

Январь-март 2023 года

- 01 Методологические положения по статистике транспорта
- 02 Перевозки пассажиров\*
- 03 Пассажирооборот\*
- 04 Перевозки грузов \*  
без субъектов малого предпринимательства
- 05 Грузооборот транспорта\*  
без субъектов малого предпринимательства
- 06 Перевозки грузов на коммерческой основе \*  
без субъектов малого предпринимательства
- 07 Грузооборот транспорта на коммерческой основе\*  
без субъектов малого предпринимательства
- 08 Отгружено товаров собственного производства, выполнено работ и услуг собственными силами по «чистым» видам экономической деятельности по крупным и средним организациям\*  
(без организаций с численностью работников менее 15 человек)
- 09 Автомобильные дороги общего пользования  
на конец года, км
- 10 Автомобильные дороги общего пользования  
на конец 2021 года, км
- 11 Доля автомобильных дорог общего пользования местного значения, не отвечающих нормативным требованиям по регионам Приволжского Федерального округа  
на конец 2021 года, %

\* Ежемесячные данные оперативной статистики





# МЕТОДОЛОГИЧЕСКИЕ ПОЛОЖЕНИЯ ПО СТАТИСТИКЕ ТРАНСПОРТА



**ПЕРЕВЕЗЕНО ПАССАЖИРОВ** – число пассажиров, перевезенных за определенный период времени. Данные по перевозке пассажиров приведены с учетом пассажиров, пользующихся правом бесплатного и льготного проезда.

**ПАССАЖИРООБОРОТ** – объем работы транспорта по перевозкам пассажиров. Единицей измерения является пассажиро-километр. Определяется суммированием произведений числа пассажиров по каждой позиции перевозки на расстояние перевозки.



**ПЕРЕВЕЗЕНО ГРУЗОВ** – количество грузов в тоннах, перевезенных транспортом. На автомобильном транспорте учет перевезенных грузов осуществляется по моменту прибытия.

**ГРУЗООБОРОТ ТРАНСПОРТА** – объем работы транспорта по перевозкам грузов. Единицей измерения является тонно-километр. Исчисляется суммированием произведений массы перевезенных грузов в тоннах на расстояние перевозки в километрах.



# ПЕРЕВОЗКИ ПАССАЖИРОВ

МАРТ 2023 года

**2 936,9**

тыс. чел.

**115,5%**

к марту 2022 года

ЯНВАРЬ – МАРТ 2023 года

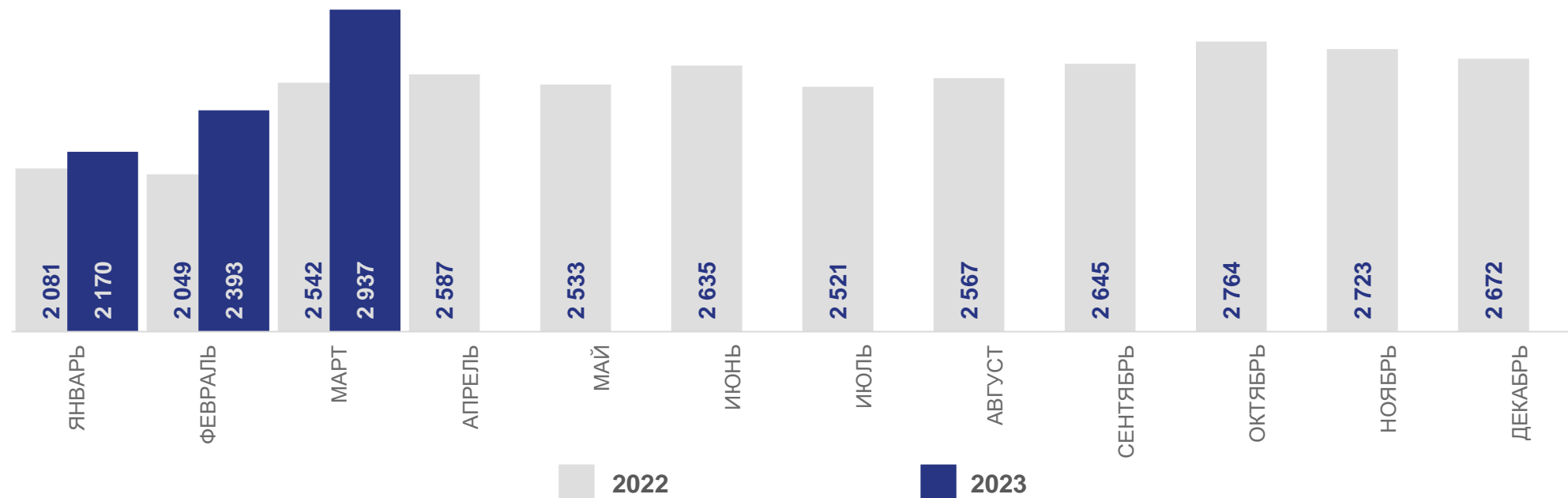
**7 499,9**

тыс. чел.

**112,4%**

к январю-марту  
2022 года

тыс. чел.





# ПАССАЖИРООБОРОТ

МАРТ 2023 года

**27,9**

млн пасс.-км

**112,7%**

к марту 2022 года

ЯНВАРЬ – МАРТ 2023 года

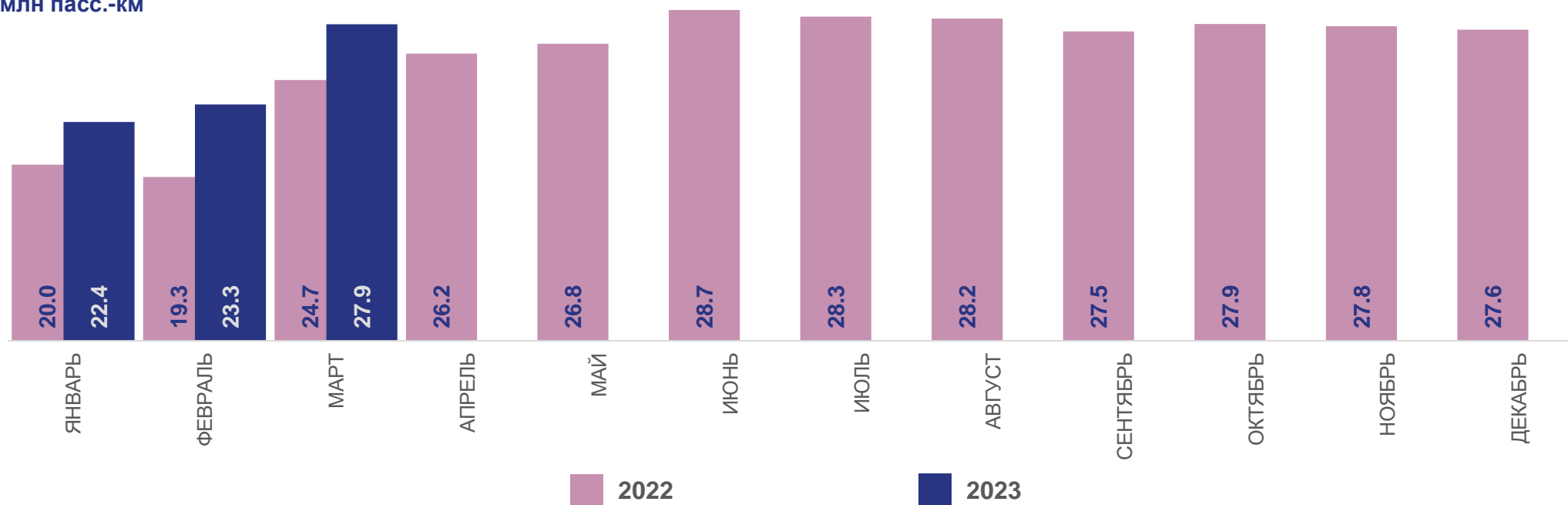
**73,6**

млн пасс.-км

**115,1%**

к январю-марту  
2022 года

млн пасс.-км





# ПЕРЕВОЗКИ ГРУЗОВ

БЕЗ СУБЪЕКТОВ МАЛОГО ПРЕДПРИНИМАТЕЛЬСТВА

МАРТ 2023 года

**732,8**

ТЫС. ТОНН

**98,3%**

к марту 2022 года

ЯНВАРЬ–МАРТ 2023 года

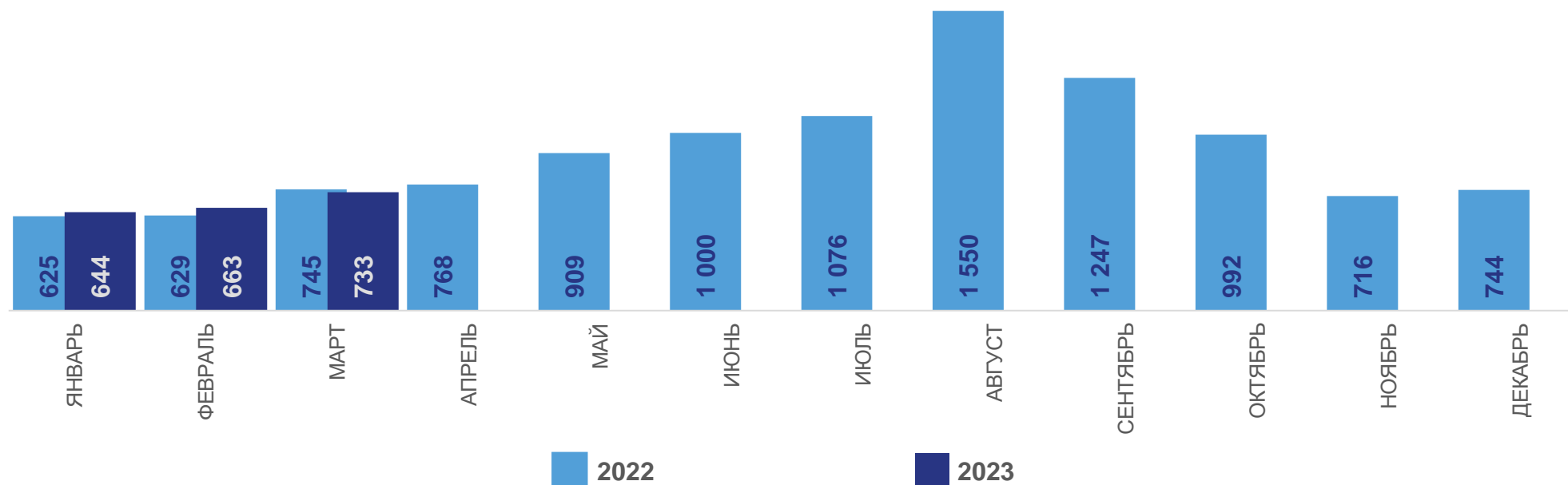
**2 039,1**

ТЫС. ТОНН

**102,0%**

к январю-марту  
2022 года

ТЫС. ТОНН





# ГРУЗОБОРОТ ТРАНСПОРТА

БЕЗ СУБЪКТОВ МАЛОГО ПРЕДПРИНИМАТЕЛЬСТВА

МАРТ 2023 года

181,2

МЛН Т.-КМ

85,3%

к марту 2022 года

ЯНВАРЬ–МАРТ 2023 года

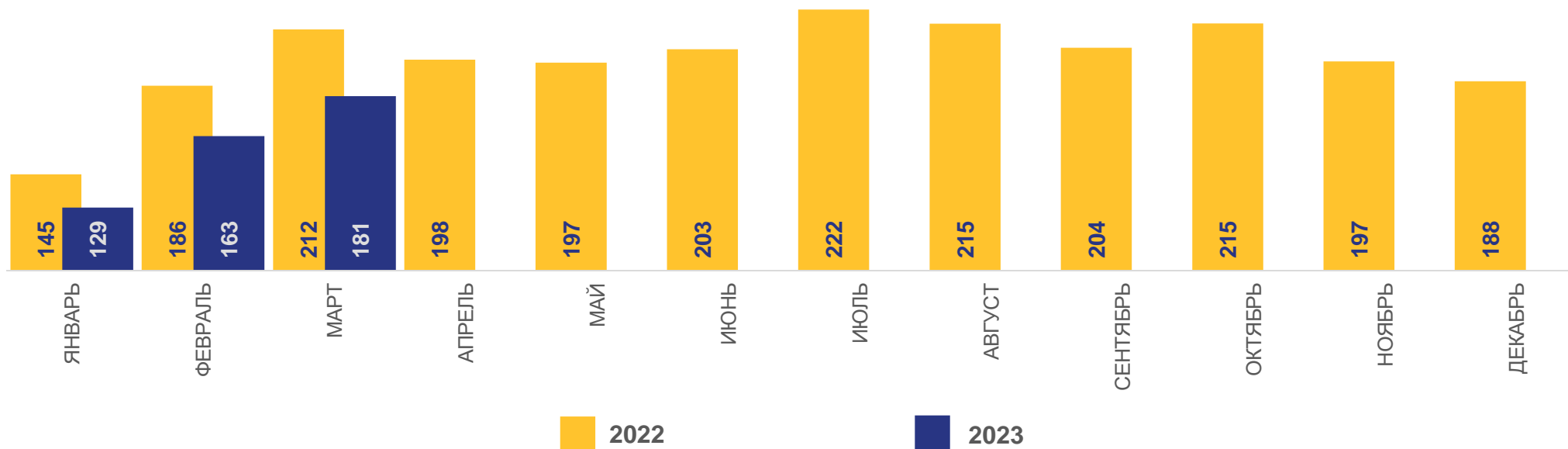
473,2

МЛН Т.-КМ

87,1%

к январю-марту 2022 года

МЛН Т.-КМ





# ПЕРЕВОЗКИ ГРУЗОВ НА КОММЕРЧЕСКОЙ ОСНОВЕ

БЕЗ СУБЪЕКТОВ МАЛОГО ПРЕДПРИНИМАТЕЛЬСТВА

МАРТ 2023 года

**290,7**

ТЫС. ТОНН

**78,1%**

к марту 2022 года

ЯНВАРЬ–МАРТ 2023 года

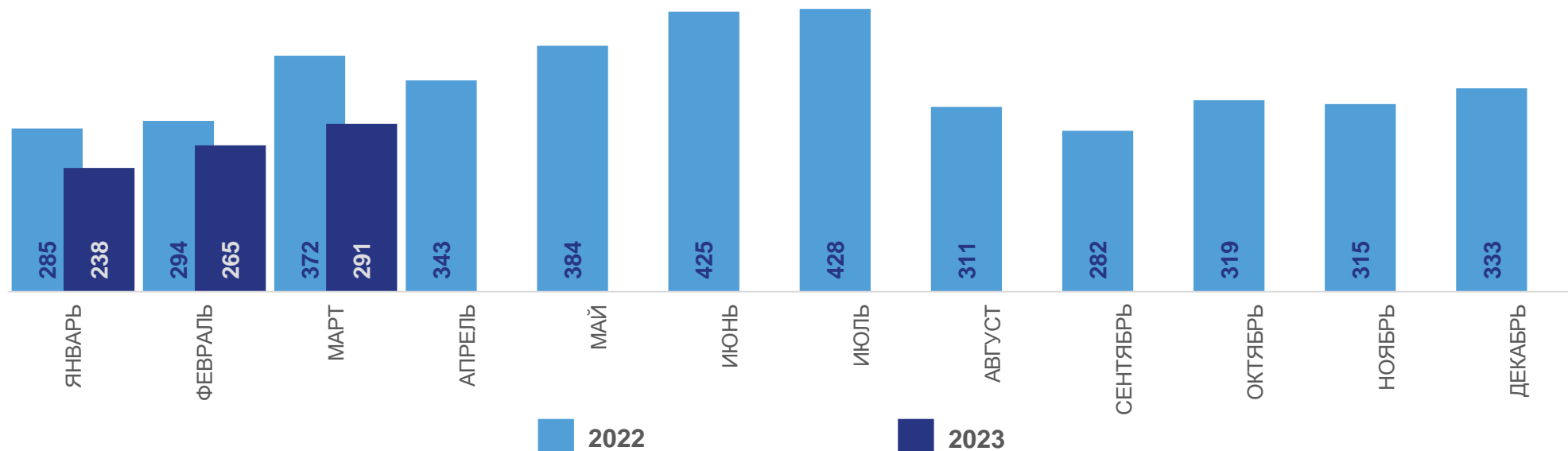
**793,5**

ТЫС. ТОНН

**83,4%**

к январю-марту 2022 года

ТЫС. ТОНН







# ГРУЗОБОРОТ ТРАНСПОРТА НА КОММЕРЧЕСКОЙ ОСНОВЕ

БЕЗ СУБЪЕКТОВ МАЛОГО ПРЕДПРИНИМАТЕЛЬСТВА

МАРТ 2023 года

150,9

МЛН Т.-КМ

80,2%

к марту 2022 года

ЯНВАРЬ – МАРТ 2023 года

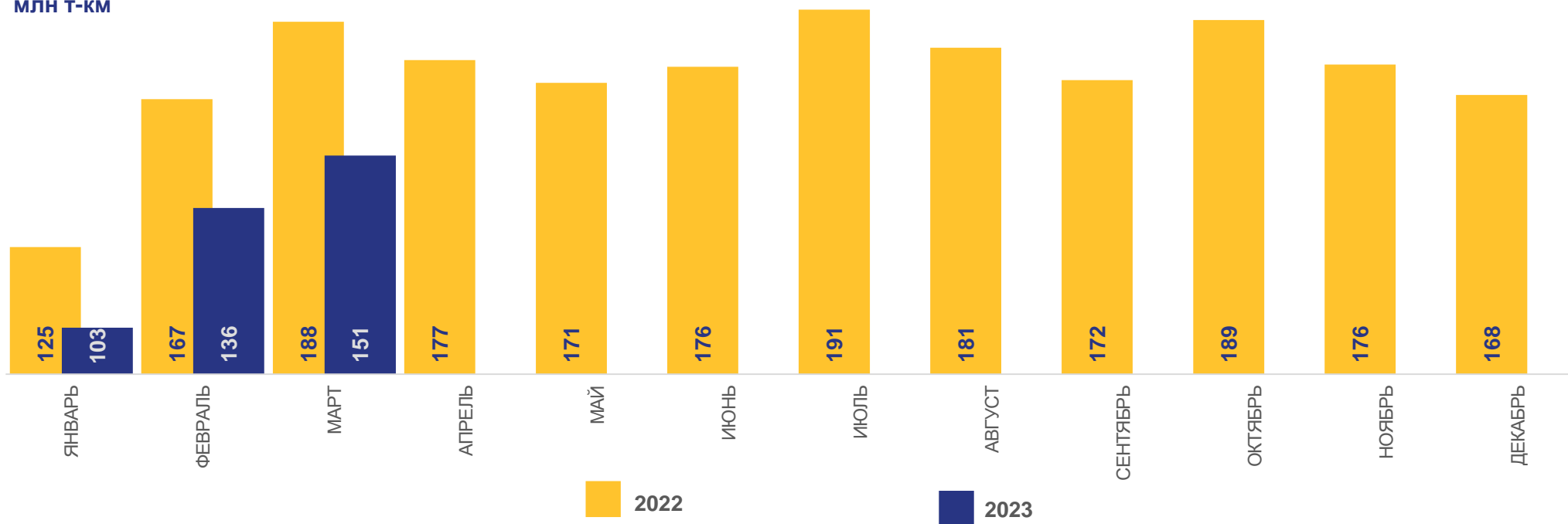
390,1

МЛН Т.-КМ

81,3%

к январю-марту  
2022 года

МЛН Т.-КМ



ОТГРУЖЕНО ТОВАРОВ СОБСТВЕННОГО ПРОИЗВОДСТВА, ВЫПОЛНЕНО РАБОТ И УСЛУГ СОБСТВЕННЫМИ СИЛАМИ ПО «ЧИСТЫМ» ВИДАМ ЭКОНОМИЧЕСКОЙ ДЕЯТЕЛЬНОСТИ ПО КРУПНЫМ И СРЕДНИМ ОРГАНИЗАЦИЯМ (БЕЗ ОРГАНИЗАЦИЙ С ЧИСЛЕННОСТЬЮ РАБОТНИКОВ МЕНЕЕ 15 ЧЕЛ.)

Январь-март 2023 года





# АВТОМОБИЛЬНЫЕ ДОРОГИ ОБЩЕГО ПОЛЬЗОВАНИЯ

НА КОНЕЦ ГОДА, км

13 424

2017

с твердым покрытием

**56,1%**

7 536 км

с усовершенствованным покрытием

**82,1%**

дорог с твердым покрытием  
6 190 км

13 549

2018

с усовершенствованным покрытием

**82,3%**

дорог с твердым покрытием  
6 268 км

с твердым покрытием

**56,2%**

7 613 км

13 649

2019

с твердым покрытием

**56,7%**

7 735 км

с усовершенствованным покрытием

**82,7%**

дорог с твердым покрытием  
6 399 км

13 709

2020

с усовершенствованным покрытием

**82,5%**

дорог с твердым покрытием  
6 496 км

с твердым покрытием

**57,4 %**

7 869 км

13 663

2021

с твердым покрытием

**58,1%**

7 939 км

с усовершенствованным покрытием

**83,6%**

дорог с твердым покрытием  
6 635 км





# АВТОМОБИЛЬНЫЕ ДОРОГИ ОБЩЕГО ПОЛЬЗОВАНИЯ

НА КОНЕЦ 2021 ГОДА, км



**Плотность автомобильных дорог общего пользования с твердым покрытием**

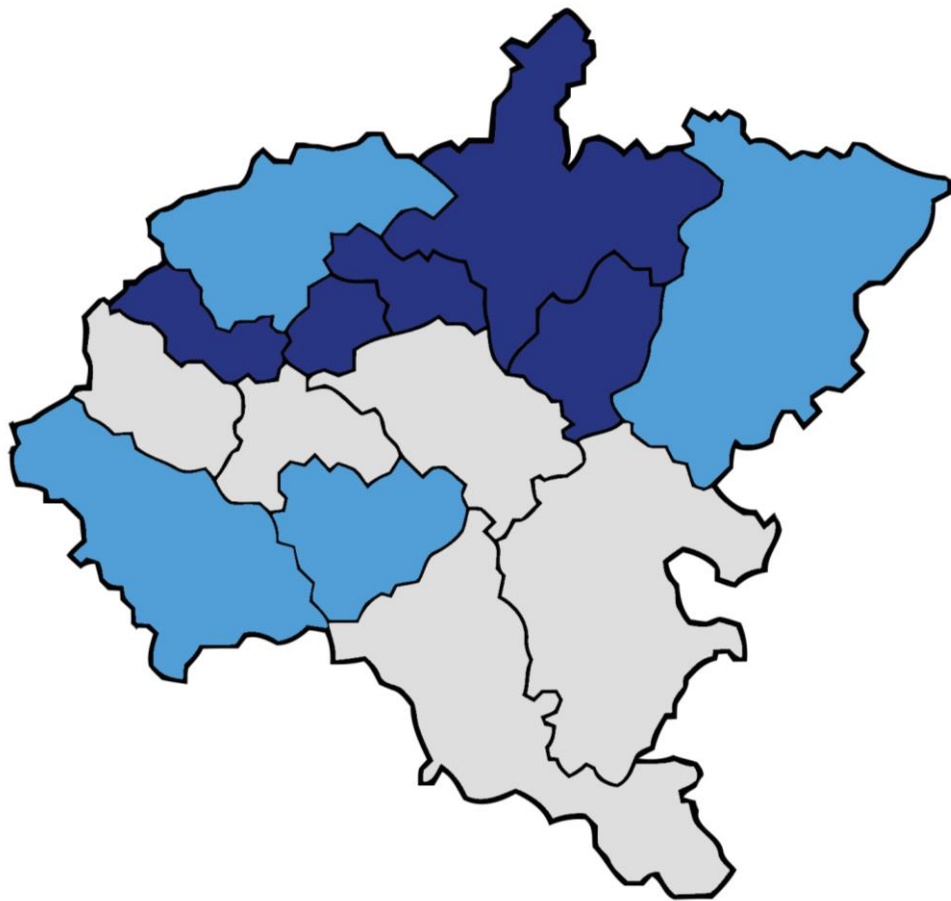
**304,2** км дорог на 1000 кв.км территории

- Местного значения
- Регионального или межмуниципального значения
- Федерального значения





**ДОЛЯ АВТОМОБИЛЬНЫХ ДОРОГ ОБЩЕГО ПОЛЬЗОВАНИЯ МЕСТНОГО ЗНАЧЕНИЯ, НЕ ОТВЕЧАЮЩИХ НОРМАТИВНЫМ ТРЕБОВАНИЯМ ПО РЕГИОНАМ ПРИВОЛЖСКОГО ФЕДЕРАЛЬНОГО ОКРУГА НА КОНЕЦ 2021 ГОДА, %**



● До 40    ● от 41 до 60    ● от 61

